

تست سریع تعیین زمان تخمک گذاری مکت ۱۴

تخمک گذاری به معنای آزاد شدن تخمک از تخمدان است که به طور معمول یک بار در طول سیکل ماهانه رخ می دهد. پس از تخمک گذاری تخمک آزاد شده وارد لوله تخمدانی می گردد که در اینجا بیشترین احتمال برای باروری وجود دارد و در صورتیکه تخمک در تماس با اسپرم قرار گیرد بارداری رخ می دهد.

تخمک گذاری به طور معمول در میانه سیکل ماهانه (روز چهاردهم) و همزمان با افزایش قابل توجه هورمون LH رخ میدهد. در سیکل های ماهانه ای که کوتاهتر یا طولانیتر می باشند تخمک گذاری ممکن است لزوماً در روز چهاردهم رخ ندهد ولی این پدیده همیشه به دنبال افزایش ترشح هورمون LH است.

تست تعیین زمان تخمک گذاری مکت ۱۴ نسبت به ترشح زیاد هورمون LH حساس بوده و به طور دقیق و آسان زمان تخمک گذاری را تعیین مینماید. بدین ترتیب میتوان شانس بارداری را افزایش داد و یا با استفاده از روشهای جلوگیری، احتمال آنرا کاهش داد. مزیت تست مکت ۱۴ استفاده از ادرار (به جای خون) جهت انجام تست است.

زمان انجام تست مکت ۱۴ :

اگر به منظور باردارشدن از تست مکت ۱۴ استفاده می کنید بهترین زمان برای انجام تست دو تا سه روز قبل از میانه سیکل ماهانه می باشد ولی توصیه می شود برای تعیین زمان آغاز انجام تست از جدول ضمیمه استفاده کنید. برای مثال اگر دوره سیکل شما ۲۸ روز است مطابق جدول توصیه می شود از روز یازدهم تست را آغاز کنید. تست را روزانه تا زمان مثبت شدن (ظهور دو خط صورتی رنگ تقریباً همسان) تکرار نمایید. مثبت شدن تست به این معنی است تخمک در حدود ۲۴-۳۶ ساعت بعد آزاد می شود و لذا احتمال وقوع بارداری طی این زمان زیاد خواهد بود.

اگر به منظور جلوگیری از بارداری از تست مکت ۱۴ استفاده می کنید باز مطابق جدول تست مکت ۱۴ را انجام دهید. در صورتیکه دو خط ظاهر شود (هر چند خط پایین تست کمرنگ باشد) شانس بارداری زیاد است و باید جلوگیری انجام شود و در صورتی که تنها یک خط ظاهر شود احتمال وقوع بارداری وجود ندارد.

نگهداری و پایداری:

تست قبل از باز شدن از لفاف آلومینیومی در دمای اتاق تا پایان زمان انقضاء قابل استفاده میباشد.

نمونه گیری:

جهت انجام تست بهتر است از ادرار میانه روز (۱۰ صبح تا ۴ بعداز ظهر) استفاده شود و ترجیحاً از ادرار صبحگاهی استفاده نشود. (نیازی به ناشتا بودن نمیباشد)

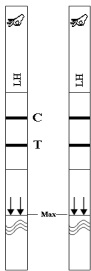
روش انجام آزمایش:

۱- مقداری ادرار را در یک لیوان یک بار مصرف بریزید. ارتفاع ادرار در لیوان باید حدود یک سانتیمتر باشد.

۲- نوار تست را از بسته بندی خارج نموده و قسمتی از نوار را که با علامت فلش مشخص گردیده است مطابق شکل به مدت ۳۰ تا ۶۰ ثانیه در ظرف ادرار قرار دهید. ادرار نباید از خط زیر فلش بالاتر رود.

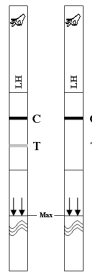
۳- مدت ۷ تا ۱۰ دقیقه صبر نمایید. سپس مطابق شکل جواب را بخوانید.

* بالشتک داخل بسته بندی رطوبت گیر است و کاربردی در انجام تست ندارد.



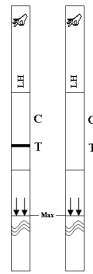
Positive

زمان تخمک گذاری



Negative

قبل یا بعد از تخمک گذاری



Invalid

تکرار تست

حالت (۱) ظهور دو خط صورتی رنگ تقریباً همسان بدین معنی است که تخمک گذاری طی ۲۴-۳۶ ساعت آینده انجام می شود و این مناسب ترین زمان برای نزدیکی است.

حالت (۲) یک خط پر رنگ در بالا و یک خط بی رنگ و هاله ای در پایین بدین معنی است که به زمان تخمک گذاری نزدیک یا از زمان تخمک گذاری دور می شوید.

حالت (۳) فقط یک خط پر رنگ در بالا بدین معنی است که در ابتدا و یا انتهای سیکل ماهانه قرار دارید و از زمان تخمک گذاری دور هستید، هیچ احتمالی برای وقوع بارداری وجود ندارد.

حالت (۴) اصلاً خطی ظاهر نشود و یا تنها خط پایینی ظاهر شود، در این حالت تست باید تکرار شود.

در برخی خانمها ممکن است هرگز خط پررنگ در پایین تشکیل نشود. در این مواقع مطابق جدول، شروع زمان تست را تعیین کنید. سپس به تغییر رنگ خط پایین توجه کنید. تست در طی روزها به تدریج نسبت به روز قبل پررنگ تر میشود. سپس به ناگهان دوباره کمرنگ میشود. این روزی است که شما در حال تخمک گذاری هستید. برای تعیین زمان شروع از جدول زیر استفاده کنید.

متوسط زمان سیکل ماهانه	روز شروع تست (از روز اول قاعدگی)	متوسط زمان سیکل ماهانه	روز شروع تست (از روز اول قاعدگی)
۲۱	۶	۳۰	۱۳
۲۲	۶	۳۱	۱۴
۲۳	۷	۳۲	۱۵
۲۴	۷	۳۳	۱۶
۲۵	۸	۳۴	۱۷
۲۶	۹	۳۵	۱۸
۲۷	۱۰	۳۶	۱۹
۲۸	۱۱	۳۷	۲۰
۲۹	۱۲	۳۸	۲۱

این تست تحت لیسانس Celpax انگلستان تولید شده است.

مشاوره رایگان: ۸۸۸۲۸۰۸۴



/farafandiagnosics



/farafan.diagnostics



/farafan.diagnostics

Manufactured by: Farafan Diagnostics

www.farafandiag.com

B 01/E 11 2015